

Something Different.

WATSON © BIO LAB
MADE IN JAPAN SINCE 1988



Repetitive

Pipette 連続分注器

ペギー

Peggy

一気に吸って、ササッと分注。
電池も充電もいらない!


- 分注一回ごとに吐出容量の変更可能
- ノズル角度可変(40°~90°)
- オートクレーブできる先端ノズル
- 安心のノズル内止水フィルター設計
(交換可能)
- ワトソンオリジナルディスポピペットと
ベストマッチ!



10mL
5mL
ピペット用

Peggy

吸引量設定ダイヤル



吸引最大13mLまで、
1mL間隔で設定可能

※WATSON 10mLディスボピペット使用時。
※5mLディスボピペットご使用の際は設定が
5mLを超えないよう十分ご注意ください。
本体内部に液の吸い込みが生じ、飛散、
コンタミ、故障などの原因になります。

摘み上げて
回す

分注量設定ダイヤル



摘み上げて
回す

分注最大5mLまで、
0.5mL間隔で設定可能

メンテナンスも簡単



ノズル先端オートクレーブ可能
交換用止水フィルター1ヶ付属
※フィルターはオートクレーブ出来ません。

自立可能

単独で自立するので、
立てたまま保管することができます

※ディスボピペットを装着したまま立てる際は、
ピペットの先が机等に触れないよう
ノズル角度を調節してください。

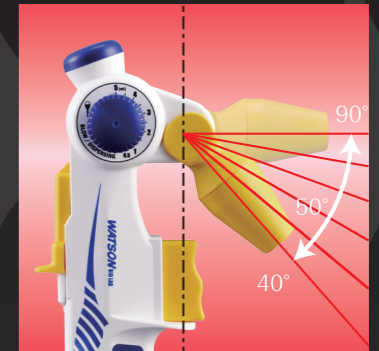


吸引ボタン



分注ボタン

ノズル角度可変



10°刻みで5段階、使いやすい
角度に調整できます

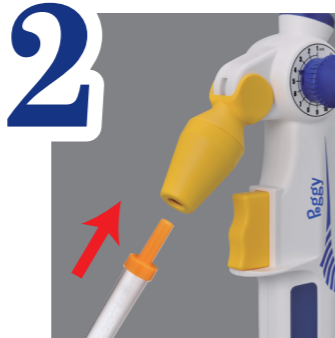
品番	品名	吸引容量		分注容量		入数	価格
		最大	最小	最大	最小		
PG-01	PEGGY-01 連続分注器 Peggy	13 mL	1 mL	5 mL	0.5 mL	1個	24,000円

まとめて吸引、必要量毎に連続分注。

吸引



1 吸引量設定ダイヤルで
サンプルの吸引量を
設定します
※装着するピペットの容量以上の
設定はしないでください。



2 ノズルに
ディスポピペットを
装着します



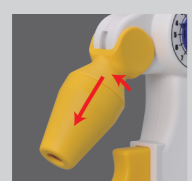
3 Point
ピペットが
垂直になるように
持ってください



吸引ボタンを
ゆっくり押し込んで
まとめて吸引します
吸引終了後は液面から
ピペットの先端をゆっくり
引き上げてください

繰り返し使用時にストロークの負荷を 軽減したい場合

止水フィルターを外してジョイントパッキンを付属の
「フィルター無し用」に交換することで軽減できます。



ノズル先端を35度
矢印方向に回し、
取り外します

吸引容量の設定にご注意ください。
止水フィルターを取り外すと、誤った設定に
よる本体内部への過剰な吸い込みを防ぐこと
ができません。
ご使用のピペット容量にあった吸引容量設
定になっているか吸引前に必ずお確かめく
ださい。



止水フィルター
ジョイント
パッキン
ノズルカバー


ジョイントパッキンと止水フィル
ターを引き抜く



ジョイントパッキン「フィルター
無し用」
品番:PG-01-JP2
ノズルカバー

穴の大きい方が
下になります。
ジョイントパッキンを「フィルター
無し用」に取替え、ノズル先端を
組み付ける

分注



1 分注量設定ダイヤルで
分注量を設定します



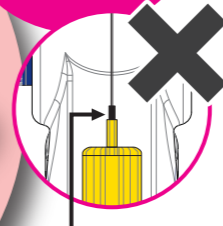
2 Point
ピペットが
垂直になるように
持ってください

分注ボタンを1回押下げることに
設定量が分注されます
分注ボタンはピペット先端から液が止まるまで
押し続けてください



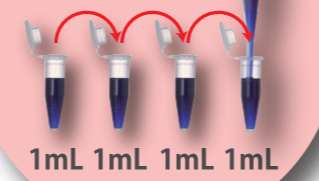
分注ボタン

Point
分注ボタンが
一番上まで戻っ
ていることを確認
してください

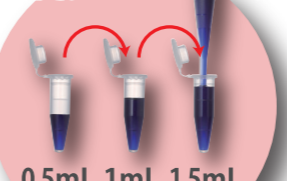


分注ボタン上部に隙間があると
ボタンは戻りきっていません

分注ごとに設定量を
変更することもできます



1mL 1mL 1mL 1mL



0.5mL 1mL 1.5mL

仕 様 ※		
吸引容量	最大吸引容量	最小吸引容量
	13mL	1mL
分注容量	最大分注容量	最小分注容量
	5mL	0.5mL
精 度	吸引 1mL、2mL:±10% 3mL以上:±5%	
	吐出 0.5mL、1mL:±10% 1.5mL以上:±5%	
再現性	吸引 1mL、2mL:≤10% 3mL以上:≤5%	
	吐出 0.5mL、1mL:≤10% 1.5mL以上:≤5%	
ノズル角度	40度～90度 10度刻みで可変	
セット内容	ベギー本体 (ノズルカバー・ジョイントパッキン・止水フィルター内蔵) [付属品]ジョイントパッキン(フィルター無し用) 交換用止水フィルター	
止水フィルター	品番	PG-01-SF1
ジョイントパッキン	オートクレーブ可能 品番	PG-01-JP1
ノズル先端	オートクレーブ可能	
寸 法	W 70mm×H 224mm×D 117mm～137mm (ノズル角度により変動)	
重 量	180 g	

※2014年9月26日現在。
製品仕様は改良のため予告なく変更することがあります。



プリスター
BOX入り

⚠ 注意事項

- ・本製品には必ずディスポピペットを付けて使用して下さい。
- ・本製品本体内部にサンプルその他を吸入しないでください。
- ・本製品を分解しないでください。
- ・吸引、分注時はゆっくりボタンを押し込んでください。
急激な操作は本体内部への吸入や液はねなど思われ
トラブルの原因になります。
- ・サンプルを吸引したままでピペットを横に倒さないでください。
- ・感染性物質、放射性物質、毒性物質等健康に害を及ぼす
可能性のあるものを扱う場合は、関係規則等を参照し、
十分注意して使用してください。
- ・有機溶媒や反応性の強い物質を扱う時は、その物質に対する
ディスポメスピペットの耐性をあらかじめ確認してください。
- ・水と物理的性質が異なる物質、揮発性の高いサンプル等を
扱う時は容量の変化に注意してください。
- ・ピペッティング時、本製品、ディスポピペット、サンプルを
同じ温度にしてください。温度が異なっていると正しい容量の
ピペッティングができません。
- ・アセトンやその他、反応性の強い溶媒で本製品をクリーニング
しないでください。
- ・ワトソンのオリジナルディスポピペットを使用してください。